

II. Gemeinderat

Einbürgerungen

2022		2021	
1. Deutschland	9,5	Deutschland	23,5 ¹
2. Frankreich	9	Frankreich	21
3. Türkei	9	Portugal	17
4. Eritrea	8	Demokratische Republik Kongo	12
5. Kamerun	6	Spanien	8
6. Kosovo	6	Kosovo	8
7. Äthiopien	5	Türkei	8
8. Irak	5	Togo	5
9. Niederlande	5	Italien	3.5
10. Portugal	5	Argentinien	3
11. Nordmazedonien	4	Kamerun	3
12. Italien	3	Kap Verde	3
13. Marokko	3	Griechenland	3
14. Polen	3	Mazedonien	3
15. Rumänien	3	Serbien	3
16. Ruanda	3	Vietnam	3
17. Tunesien	3	Brasilien	2
18. Belgien	2	Burkina Faso	2
19. Bosnien und Herzegowina	2	Kolumbien	2
20. Brasilien	2	Kuba	2
21. USA	2	Polen	2
22. Serbien	2	Russland	2
23. Ukraine	2	Kanada	1,5
24. Bolivien	1,5	Neuseeland	1,5
25. Afghanistan	1	Algerien	1
26. Kambodscha	1	Angola	1
27. Spanien	1	Bolivien	1
28. Gambia	1	Bosnien und Herzegowina	1
29. Grossbritannien	1	Bulgarien	1
30. Griechenland	1	Irak	1
31. Guinea	1	Iran	1
32. Iran	1	Luxemburg	1
33. Jordanien	1	Marokko	1

¹ Für Doppelbürgerinnen und Doppelbürger wurden pro Person und Nationalität 0,5 gezählt.

Zusatzinformationen zum Geschäftsbericht 2022

34. Mazedonien	1	Rumänien	1
35. Montenegro	1	Somalia	1
36. Demokratische Republik Kongo	1	Syrien	1
37. Syrien	1	Ukraine	1
38. Togo	1		
39. Vietnam	1		
TOTAL	118		155

1. Zentralverwaltung

Einwohnerkontrolle

✎ Unterschriftsprüfung

	2022	2021
Total der geprüften Unterschriften	13 258	4722
Ungültige Unterschriften	2723	612
Gültige Unterschriften: eidgenössische Referenden	1576	871
Gültige Unterschriften: eidgenössische Initiativen	8212	990
Gültige Unterschriften: kantonale / übrige Motionen	747	2249
Gültige Unterschriften: Gemeindeinitiativen	0	0

✎ Statistik des Zivilstandsamts

	2022	2021
Geburten	340	416
Eheschliessungen	206	236
Scheidungen	127	188
Eingetragene Partnerschaften	0	7
Aufgelöste Partnerschaften	4	6
Todesfälle	369	337
Anerkennungsscheine	62	60
Namens- und Vornamensänderungen	183	250
Einbürgerungen / Aufnahmen ins Bürgerrecht	163	217
Adoptionen	3	4

✎ Diverse Statistiken

Muttersprache	2022	2021
Französisch	48,2 %	48,85 %
Deutsch	12,58 %	12,98 %
Italienisch	3,87 %	3,77 %
Rätoromanisch	0 %	0 %
Portugiesisch	9,55 %	9,89 %
Spanisch	3,57 %	3,52 %
Albanisch	2,77 %	2,75 %
Arabisch	2,63 %	2,6 %
Türkisch	2,24 %	2,27 %
Tigrinisch	2 %	1,97 %
Serbokroatisch	1,54 %	1,56 %
Ukrainisch	1,05 %	0,12 %
Englisch	0,97 %	0,95 %
Übrige	9,03 %	8,89 %

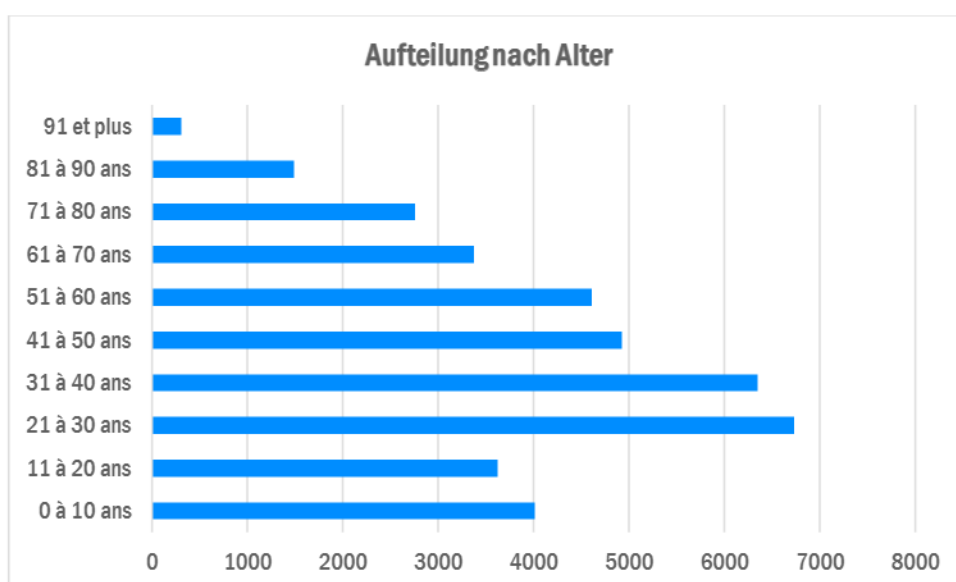
Nationalität (Nationalitäten mit mehr als ~0,5 %)	2022	2021
Schweiz	61,55 %	62,69 %

Portugal	8,38 %	8,73 %
Frankreich	4,61 %	4,6 %
Italien	3,16 %	3,02 %
Eritrea	1,94 %	1,88 %
Türkei	1,77 %	1,76 %
Kosovo	1,73 %	1,71 %
Spanien	1,62 %	1,54 %
Deutschland	1,51 %	1,6 %
Ukraine	1,13 %	0,08 %
Syrien	0,86 %	0,79 %
Afghanistan	0,84 %	0,75 %
Mazedonien	0,55 %	0,57 %
Kongo (Kinshasa)	0,48 %	0,49 %
Übrige Nationalitäten	9,87 %	9,87 %

Aufteilung der Bevölkerung zwischen Stadt und Kanton Freiburg <i>(Quelle: Statistisches Jahrbuch des Kantons Freiburg 2023)</i>	2022	2021
Im Kanton niedergelassene Bevölkerung	329 809	325 496
In der Stadt Freiburg niedergelassene Bevölkerung	37 645 11,41 %	38 039 11,69 %
Im Kanton niedergelassene Schweizer Bürger:innen	253 020	250 287
In der Stadt Freiburg niedergelassene Schweizer Bürger:innen	23 834 9,42 %	24 033 9,6 %
Im Kanton niedergelassene ausländische Bürger:innen	76 789	75 209
In der Stadt Freiburg niedergelassene ausländische Bürger:innen	13 811 17,99 %	14 006 18,62 %

Aufteilung nach Alterstranchen von 10 Jahren (einzig der niedergelassenen Personen) am 31. Dezember 2022.

Alterstranche	Total	Männer	Frauen	Schweizer:innen	Ausländer:innen
0 bis 10 Jahre	4012	2087	1925	2268	1744
11 bis 20 Jahre	3624	1837	1787	2006	1618
21 bis 30 Jahre	6729	3499	3230	3912	2817
31 bis 40 Jahre	6349	3312	3037	3273	3076
41 bis 50 Jahre	4926	2550	2376	2534	2392
51 bis 60 Jahre	4612	2322	2290	2922	1690
61 bis 70 Jahre	3374	1604	1770	2619	755
71 bis 80 Jahre	2758	1177	1581	2433	325
81 bis 90 Jahre	1485	535	950	1339	146
91 Jahre und älter	306	66	240	286	20



Stimmregister

2022 fanden folgende Urnengänge statt:

🗳️ **13.2.2022**

Eidgenössische Volksabstimmung:

- Volksinitiative vom 18. März 2019 «Ja zum Tier- und Menschenversuchsverbot – Ja zu Forschungswegen mit Impulsen für Sicherheit und Fortschritt»
- Volksinitiative vom 12. September 2019 «Ja zum Schutz der Kinder und Jugendlichen vor Tabakwerbung (Kinder und Jugendliche ohne Tabakwerbung)»
- Änderung vom 18. Juni 2021 des Bundesgesetzes über die Stempelabgaben (StG)
- Bundesgesetz vom 18. Juni 2021 über ein Massnahmenpaket zugunsten der Medien

📅 **15.5.2022**

Eidgenössische Volksabstimmung:

- Änderung vom 1. Oktober 2021 des Bundesgesetzes über Filmproduktion und Filmkultur (Filmgesetz, FiG)
- Änderung vom 1. Oktober 2021 des Bundesgesetzes über die Transplantation von Organen, Geweben und Zellen (Transplantationsgesetz)
- Übernahme der Verordnung (EU) 2019/1896 des Europäischen Parlamentes und des Rates über die Europäische Grenz- und Küstenwache (Weiterentwicklung des Schengen-Besitzstands)

Kantonale Volksabstimmung:

- Dekret über die Eigentumsübertragung und über die Ausstattung der kantonalen Anstalt für aktive Bodenpolitik (KAAB) mit zusätzlichem Kapital

📅 **25.9.2022**

Eidgenössische Volksabstimmung:

- Volksinitiative vom 17. September 2019 «Keine Massentierhaltung in der Schweiz (Massentierhaltungsinitiative)»
- Bundesbeschluss vom 17. Dezember 2021 über die Zusatzfinanzierung der AHV durch eine Erhöhung der Mehrwertsteuer
- Änderung vom 17. Dezember 2021 des Bundesgesetzes über die Alters- und Hinterlassenenversicherung (AHVG) (AHV 21)
- Änderung vom 17. Dezember 2021 des Bundesgesetzes über die Verrechnungssteuer (Verrechnungssteuergesetz, VStG) (Stärkung des Fremdkapitalmarkts)

3. Schule, Kinder und gesellschaftlicher Zusammenhalt

Schulpsychologischer Dienst

	<i>Französischsprachiger Teil</i>	<i>Deutschsprachiger Teil</i>
Total Schüler:innen	332	67
Jungen	179	39
Mädchen	153	28
Aufteilung		
Kindergarten	40	12
Primarschule	224	42
Orientierungsschule	68	13
Grund		
Schulische Kompetenzvermittlung	125	36
Bezug zum schulischen Umfeld	78	23
Bezug zum familiären Umfeld	89	25
Sozial-emotionaler Bereich	167	33
Mögliche Interventionen		
Zusammenarbeit mit Lehrperson	58	26
Psychologische Abklärung	89	36
Elternberatung	51	19
Intervention pro Klasse	0	0
Intervention in der Familie	16	3
Pädagogisch-therapeutische Massnahmen	53	22
Ohne weitere Begleitung oder Verweisung	28	15
Gruppenbetreuung	8	0
Einzelbetreuung	175	34
Netzwerkarbeit	63	12
Dauer		
1–10 Std.	138	46
11–20 Std.	147	15
21 Std. und länger	47	6
Weitere Massnahmen		
Niederschwellige Massnahme (NM)	57	13
Verstärkte Massnahme (VM)	23	3
Ergotherapie	10	2
Logopädie	80	12
Medizinische Massnahme	15	14
Psychomotorik	26	0
Früherziehungsdienst (FED)	2	0
Sonstige	18	9

4. Ortspolizei und Mobilität

Mobilität

🔪 Inventar der Parkplätze mit beschränkter Parkdauer

Am 31. Dezember 2022 war folgende Zahl Parkplätze pro Dauer/Parkplatzart erfasst:

Parkuhren

30 Min.	45 Min.	2 Std.	3 Std.	10 Std. 30 Min.
CHF 1.50	CHF 2.–	CHF 4.–	CHF 6.–	CHF 8.–
45 (45)	0 (39)	1314 (1397)	2691 (2751)	291 (303)

Beschränkte Parkdauer (Parkscheibe) 25 (25)

🔪 Velowegnetz

Die Langsamverkehrskommission tagte 2 (2) Mal.

Inventar der Velostrecken am 31. Dezember 2021:

- 22 380 m Velostreifen
- 677 m Velowege
- 6631 m gemischte Radstreifen
- 4459 m mit Velo befahrbare Busspuren
- 1458 m Konfliktbereiche (Radstreifen, die Abzweigungen oder Kreuzungen überqueren und rot eingefärbt sind).

Das Angebot an Veloabstellplätzen auf dem öffentlichen und privaten Stadtgebiet ist 2022 stark gestiegen. Die Zahl der gesicherten Plätze nahm ebenfalls zu: Am 31. Dezember waren von den 2586 (2474) auf öffentlichem und privatem Stadtgebiet erfassten Plätze 1983 (1879) mit einer Diebstahlsicherung und einem Fallschutz ausgestattet.

🔪 Geschwindigkeitskontrollen

Die zwei Radaranlagen, die von der Dienststelle präventiv eingesetzt werden, wurden 50 (49) Mal in den Strassen der Quartiere der Stadt aufgestellt, um den Fahrerinnen und Fahrern Geschwindigkeitsüberschreitungen anzuzeigen.

🔪 Markierung

Das Markierungsteam, das dem Amt für Tiefbau, Umwelt und Energie unterstellt ist, untersteht der Verantwortung eines Vorarbeiters. 2022 wurden **5748 kg** (9182) **Plastikmaterial** und **175 kg** (150) **Farbe** auf das Strassennetz der Gemeinde und des Kantons, für das die Stadt zuständig ist, angebracht.

2022 wurde die Sichtbarkeit von **24** (41) **Zebrastrreifen markiert oder saniert**, wobei hochwertigere Mikrokügelchen angebracht und eine neue Farbe verwendet wurde.

🔪 Baubewilligung und DBP

Von den 248 (70) Baudossiers in der Stadt Freiburg waren 104 (103) Gegenstand einer Prüfung und eines Gutachtens der Dienststelle.

14 (9) Dossiers waren zudem Gegenstand eines Gutachtens für die Anbringung von Schildern (Strassenreklame gemäss Strassenverkehrsgesetzgebung, Art. 95 SSV).

Kontrolle der Gutachtenbedingungen

Im Rahmen der Nachverfolgung der Gutachten der Dienststelle, welche die Bedingungen für eine Baubewilligung und andere DBP vereinen, wurden 23 (7) Baustellen vor Ort kontrolliert.

2022 waren **0 (0) Dossiers Gegenstand einer Denunziation** beim Oberamt aufgrund der Nichteinhaltung der Bedingungen der Baubewilligung in Bezug auf die Mobilitätsaspekte. Am 31. Dezember 2022 waren **4 (6) Denunziationen** bei dieser Behörde hängig, die sich auf einen Verstoss gegen die Baubewilligung bezogen.

Strassenverkehrszählung

Die Dienststelle zählt 26 (27) **feste Messstellen** für die Messung der Entwicklung der Verkehrslast in der Stadt sowie drei feste Messstellen für Velos.

2022 führte sie an 4 (0) Standorten **temporäre Erhebungen** durch. Diese Messungen ermöglichen die Erhebung der Verkehrslast und der gefahrenen Geschwindigkeiten.

Baustellen

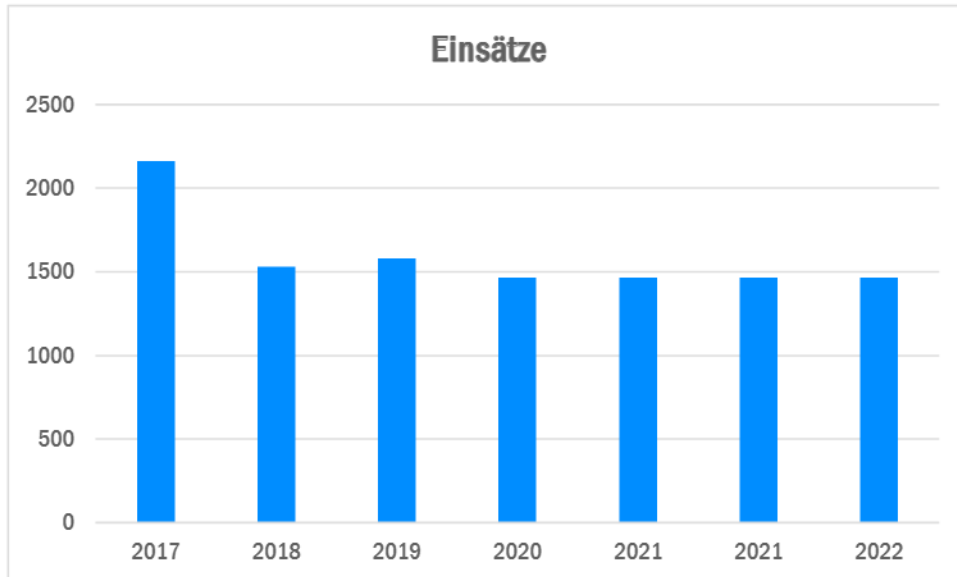
89 (89) Baustellen führten zu Umleitungen und anderen temporären Einschränkungen des Verkehrs. Zu den grössten (von einer Dauer von fünf oder mehr Tagen) gehören:

CHANTIERS 2022 (restrictions de circulation >= 5 jours)													
LIEU	NATURE DES TRAVAUX										MESURES DE CIRCULATION	DUREE	
	Réfection de la chaussée	Raccordement de conduites	Assainissement eau ou gaz	Pose conduites CAD	Coupe de bois	Réfection d'un collecteur	Camion sur la chaussée	Démolition	Installation de chantier	contrôle canalisations			Autres
Pierre_Aeby				x								Rte fermée	5.4 sem.
Rte des Arsenaux				x								Sens unique	8.6 sem.
Rte du Comptoir				x								Rte fermée	4.9 sem.
Av. du Moléson				x								Rte fermée	12.7 sem.
Rue de Morat									x			trafic réglé par des feux	1.0 sem.
Av. Beauregard										x		trafic réglé par palettes	1.4 sem.
Passage du Cardinal			x	x								Sens unique	6.7 sem.
Rue Joseph-Piller								x				Sens unique	3.1 sem.
Carrefour Richemond											x	Suppression des feux	39.9 sem.
Rte du Comptoir				x								Rte fermée	1.0 sem.
Rte Ste-Agnès	x		x									Rte fermée	4.4 sem.
Rte des Arsenaux	x											Sens unique	14.3 sem.
Av. du Midi											x	Interdiction de tourner	31.9 sem.
Rue de Morat									x			trafic réglé par des feux	2.6 sem.
Rte de la Broye	x											Rte fermée	0.7 sem.
Av. du Gambach	x											Rte fermée	6.4 sem.
Sous-pont de zaehringen	x											Rte fermée	23.3 sem.
Abbé-Bovet	x											Rte fermée	0.9 sem.
Pont de Zaehriengen											x	fermée la nuit	1.6 sem.
Senteir Ritter	x											Rte fermée	1.6 sem.
Rue Chaillet			x									Rte fermée	0.9 sem.
Carrefour du Cardinal	x											Sens unique	6.1 sem.
Rue du tilleul			x									Rte fermée	0.6 sem.
Rte des Neigles	x											Rte fermée la journée	4.9 sem.
Aqv. Du Moléson				x								Rte fermée	1.7 sem.
Av Tivoli				x								trafic réglé avec des feux	4.6 sem.
Rte des Arsenaux	x											Sens unique	4.0 sem.

5. Tiefbau, Umwelt und Energie

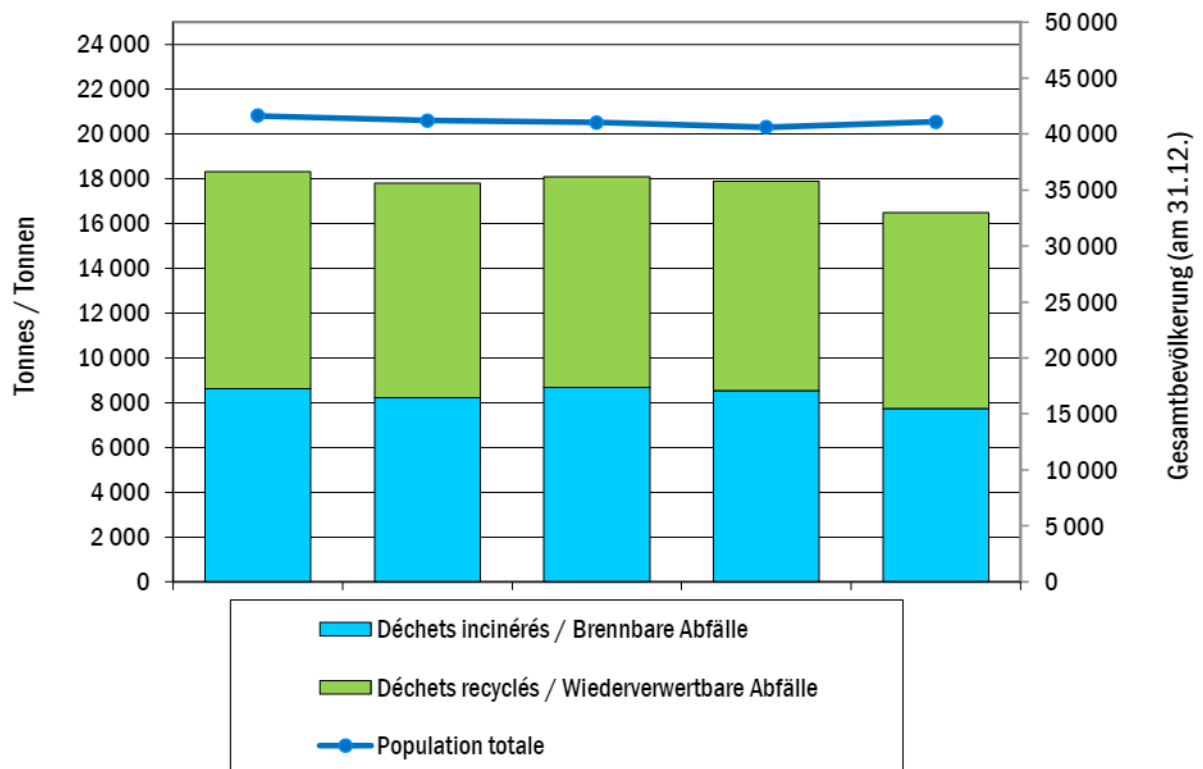
Strasseninspektorat

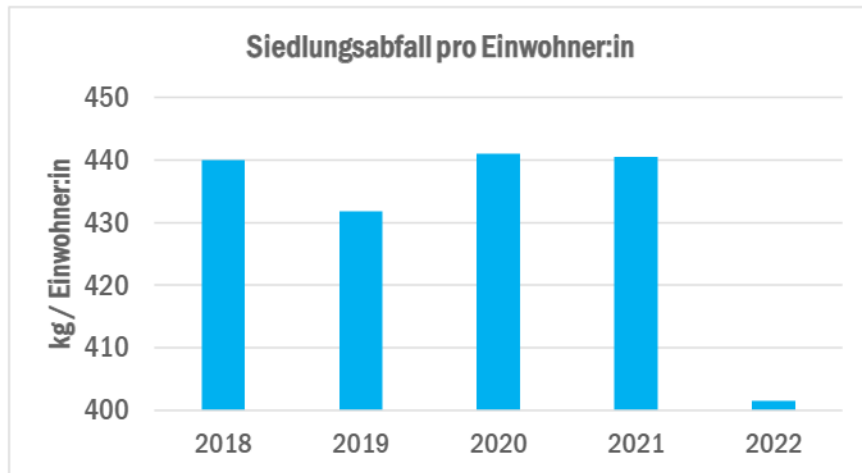
Abfälle: Einsätze des Strasseninspektorats



In der Stadt Freiburg gesammelte Abfälle 2018 - 2022

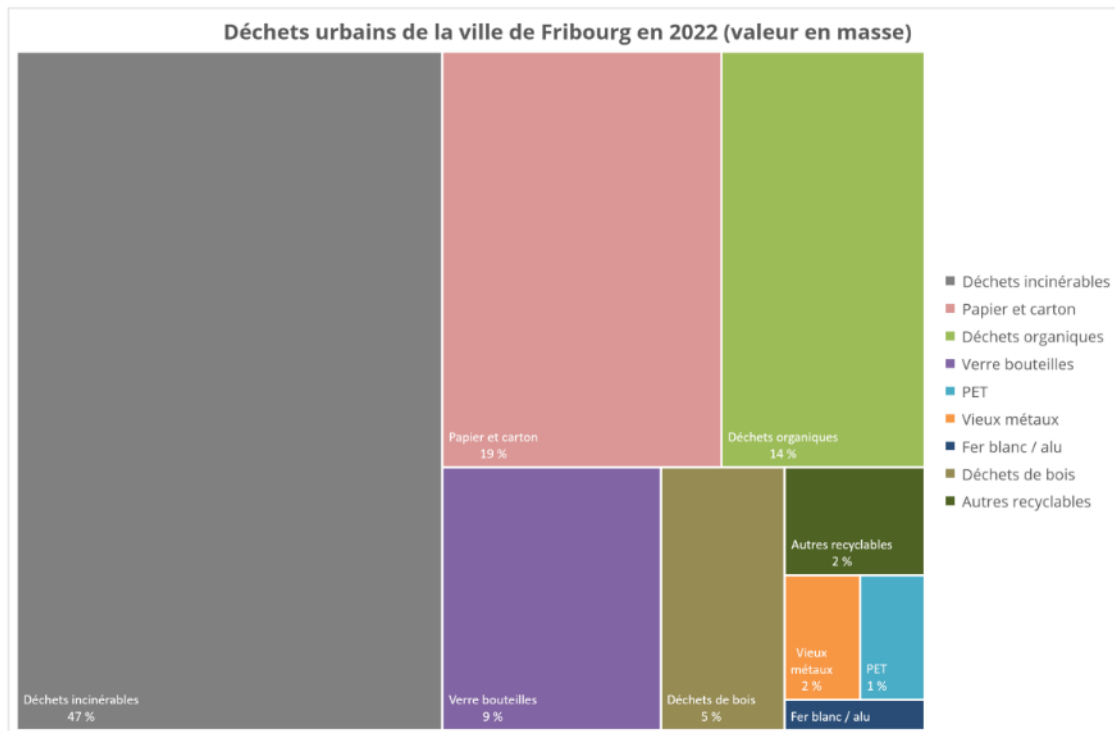
Gesammelte Abfälle in der Stadt Freiburg 2018 - 2022





Im Vergleich mit den Vorjahren sank die verbrannte Abfallmasse. Diese Differenz ist einerseits auf einen leichten Rückgang der Abfallmenge pro Einwohner:in und andererseits auf eine Korrektur des Vorgehens beim Erstellen der Siedlungsabfallstatistik zurückzuführen.

Verbrennbare Abfälle



Papier und Karton

Bioabfälle

Glasflaschen

PET

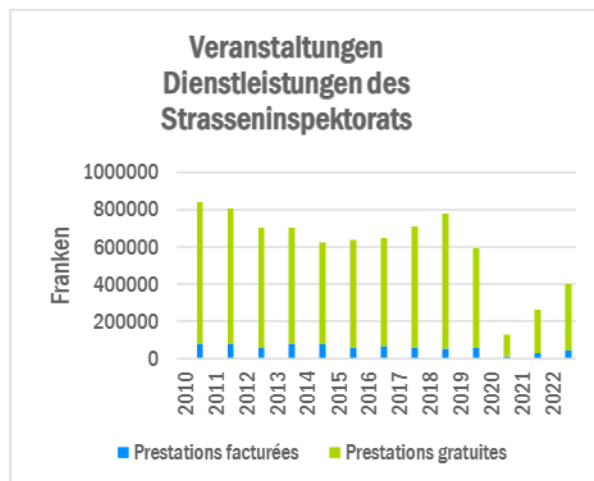
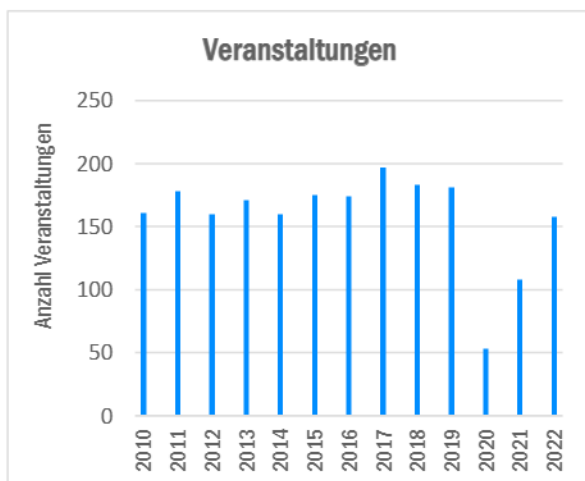
Altmetall

Weissblech / Alu

Holzabfälle

Übrige Wertstoffe

Veranstaltungen



Vom Strasseninspektorat ausgeführte Aufträge für die städtischen Dienststellen / Sektoren

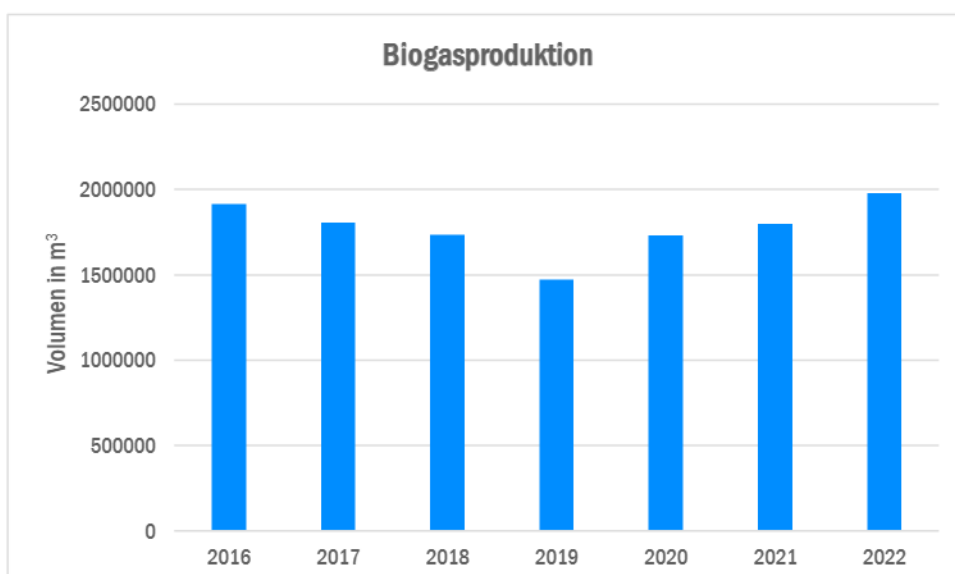
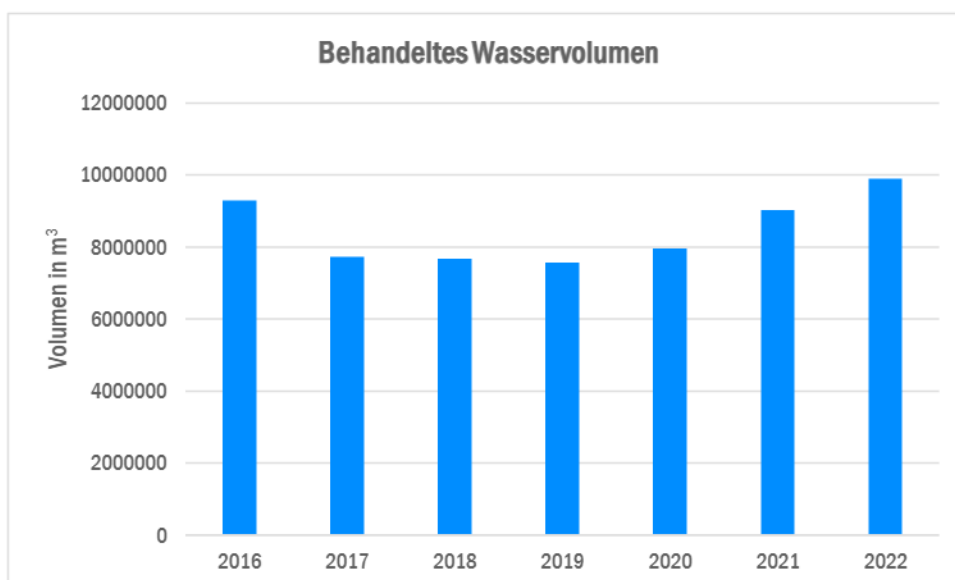
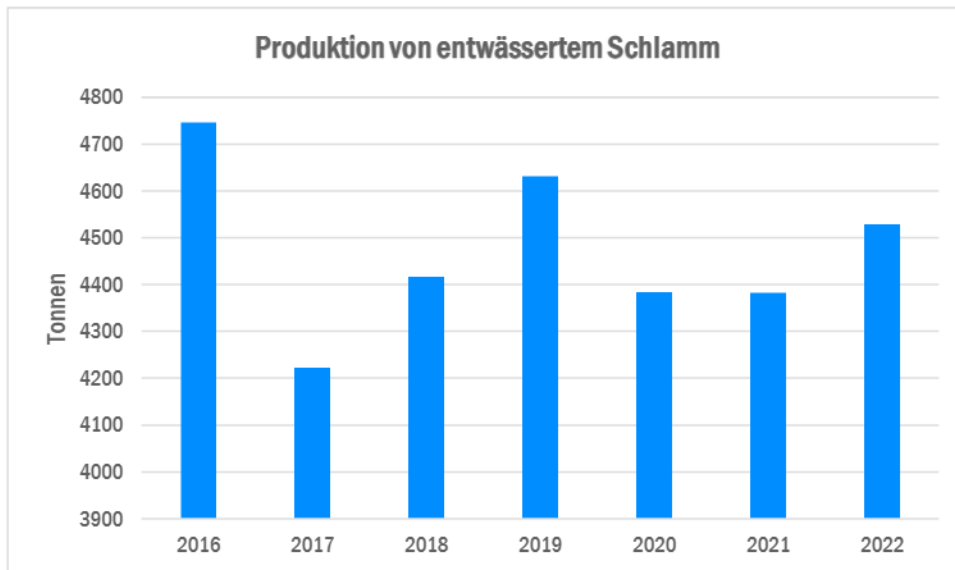
Aufträge 2022

Amt für Schulen	34	Amt für Stadtplanung	11
Ortspolizei	6	Parks und Promenaden	7
Mobilität	123	Sportamt	21
Tiefbau	16	Ökologischer Wandel	4
Strasseninspektorat	36	Amt für Architektur	18
Kataster	45	Informatik	2
Gebäudeunterhalt	143	Kulturamt	6
Facility Management GebF	32	Zentralverwaltung	3
Burgergemeinde	1	Feuerwehr	2
TOTAL	510		

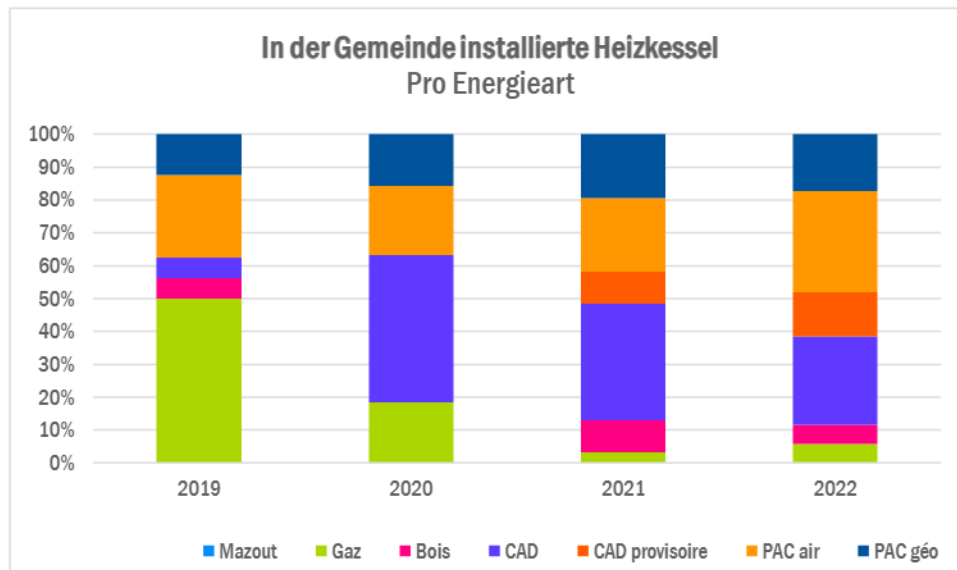
Deponie Châtillon

Eingehende Abfälle	2019	2020	2021	2022
Verunreinigte Erde	8249 t	4383 t	3527 t	1489 t
Recyclingabfälle, Rückstände aus Abwasserreinigungsanlagen	2965 t	1947 t	1343	1164 t
Sonderabfälle	3381 t	3677 t	5275 t	5259 t
Schlacke der Kehrichtverbrennungsanlage	20 748 t	21 154 t	21 878 t	111 t
Teerhaltige Abfälle mit PAK	4074 t	1108 t	1435 t	991 t
Kesselaschen	1333 t	1575 t	887 t	3 t
Asbest	4398 t	5139 t	4897 t	4382 t
Total	45 148 t	38 983 t	39 242 t	13 399 t

ARA



Ökologischer Wandel



- Erdöl
- Gas
- Holz
- Fernwärme
- Provisorische Fernwärme
- Luftwärmepumpe
- Erdwärmepumpe

6. Stadtplanung und Architektur

Bauinspektorat

Während des Jahres 2022 behandelte der Sektor:

- 249 (252) Baubewilligungsgesuche im vereinfachten oder ordentlichen Verfahren oder Vorgesuche für die Gemeinde Freiburg
- 50 (38) Baubewilligungsgesuche im vereinfachten oder ordentlichen Verfahren oder Vorgesuche für die Gemeinde Givisiez
- 68 (65) Baubewilligungsgesuche im vereinfachten oder ordentlichen Verfahren oder Vorgesuche für die Gemeinde Corminboeuf
- verschiedene Bauetappen der laufenden Baugesuche (vor Ort), darunter bauliche Elemente in Verbindung mit der Gebäudephysik
- 53 (21) Gesuchsdossiers für die Bewilligung und Kontrolle der Konformität von Räumen
- 66 ausgestellte Bewilligungen für Unterhaltsarbeiten an denkmalgeschützten Bauten
- 29 (35) ausgestellte Bewilligungen für die Installation von Geschäftsschildern
- 63 (25) ausgestellte Bewilligungen für die Installation von Solaranlagen
- 39 diverse Gesuche für Baubewilligungen/Raumplanungsverfahren an die Stadtbildkommission

Gebäudeunterhalt

Das Jahr 2022 wurde zudem vom Ukrainekrieg geprägt, was sich insbesondere auf die Lieferfristen der Rohstoffe und die Preise der Baustoffe auswirkte.

Investitionsarbeiten

- Brandschutz und -normen 2022: 33 (26) Aufträge für die Instandsetzung von elektrischen Anlagen, Notbeleuchtungen und Brandmeldeanlagen
- Bereitstellung von Ausrüstung, Material und Elektrofahrzeugen für den Sektor GebF
- Schaffung von zusätzlichen Verwaltungsräumen für die Baudirektion
- Ausstattung von rund dreissig Bushäuschen mit LED-Leuchtmittel
- Abdichtung der Einsatzzentrale der Feuerwehr und zwei Metallfassaden der Eingangshalle des Verwaltungsteils
- Vergrösserung eines Lagerraums Derrière-les-Jardins
- Jura A, Drainage des Basketballplatzes

Betriebliche Arbeiten

Diese umfassen 131(88) Baustellen für den Umbau und die Instandsetzung.

Hinzu kommen 272 Baustellen für die Reparatur und 8 Unterhaltsaufträge für private Gemeindeparzellen.

Der Sektor behandelte 12 (25) Schadenereignisse und 38 (41) Fälle von Vandalismus (ohne Graffiti).

Parks und Promenaden

👉 Friedhof

2022 führten die Friedhofmitarbeitenden 145 (52) Grabauflösungen, 312 (268) Beisetzungen, 42 Exhumierungen von Urnen, 2 Exhumierungen von sterblichen Überresten, 15 (13) Gewährungen und 51 (47) Verlängerungen von Konzessionen durch und erhielt 72 (76) Anträge für Monumente.

👉 Inventar

Wie jedes Jahr wurde das Bauminventar der Stadt Freiburg zusammen mit dem Kataster erstellt. Am 31.12.2022 zählt Freiburg

- 5355 Bäume
- 2417 Allee- und Parkbäume
- 2938 Bäume in Parks und Gärten
- 41 Bäume wurden gefällt, 52 in der Stadt und 20 auf dem Friedhof ersetzt

👉 Verwaltung

Das Personal der Stadtgärtnerei besteht aus drei Mitarbeitenden (3 VZÄ). Es steht unter der Leitung des Stadtgärtners (ein Drittel seiner Arbeitszeit), der zudem für die Parks und Promenaden und den Friedhof St. Leonhard zuständig ist.

Teams	2021	2022
Gartenbau	3	3
Lernende	4	4
Total (VZÄ)	3	3

Am 31. Dezember 2022 absolvierten 3 Lernende die Lehre als Zierpflanzengärtner/in mit EFZ. Im Sommer hat eine Lernende ihre Ausbildung zur Gärtnerin mit einem sehr guten Notenschnitt von 5,2 abgeschlossen.

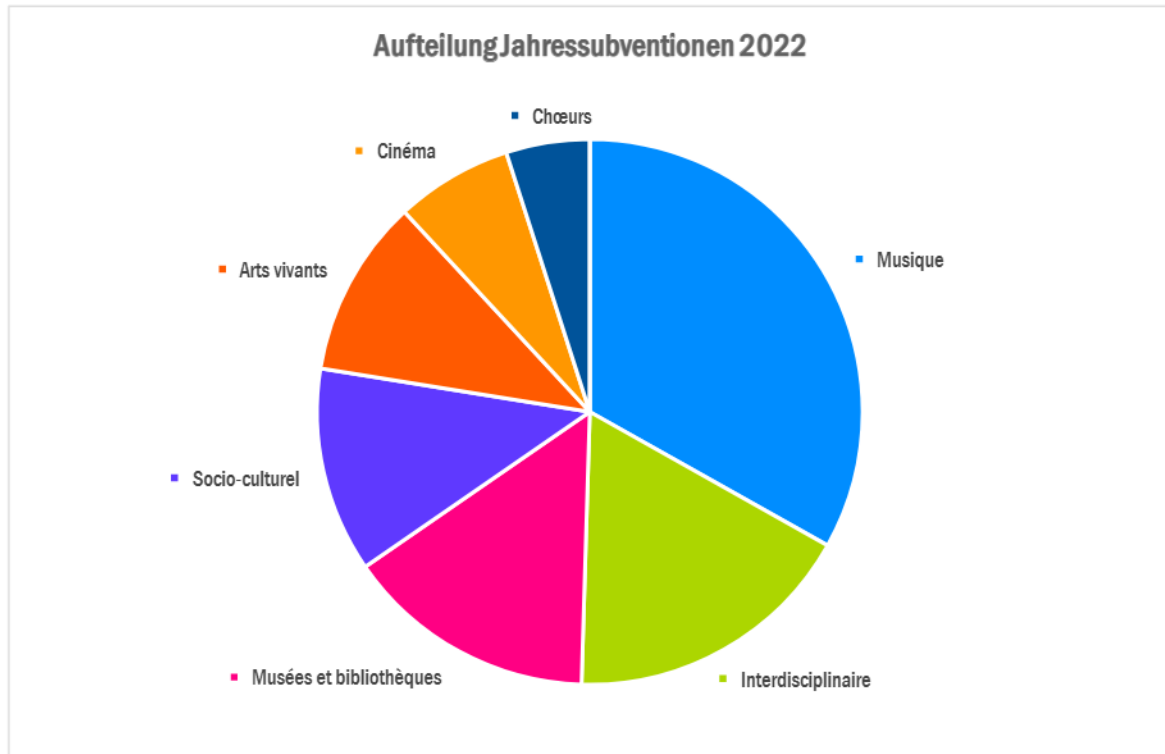
7 Schnupperlernende erhielten während insgesamt 20 Schnuppertagen einen vollständigen Einblick in den Beruf Zierpflanzengärtner/in.

8. Kultur

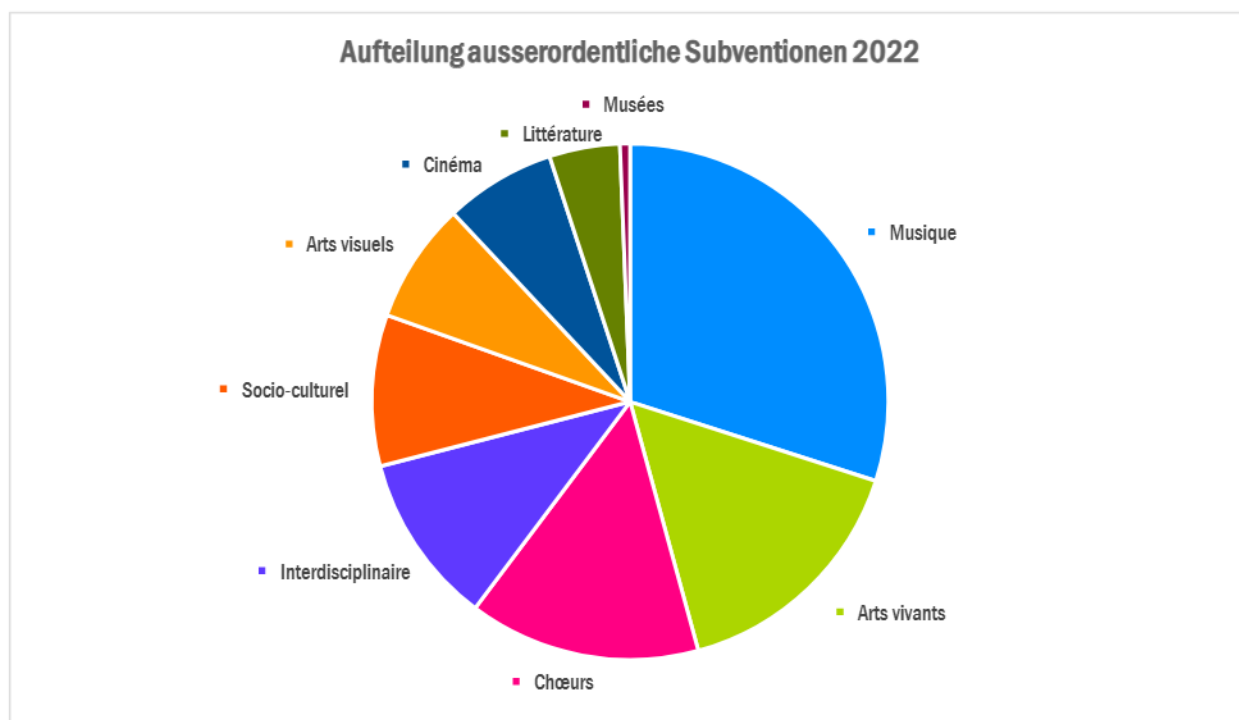
Liste der Vereine, die 2022 eine Jahressubvention erhielten

1	Volkshochschule des Kantons Freiburg	22	Musikschule La Concordia
2	Verein LivrEchange, interkulturelle Bibliothek	23	Die Landwehr
3	Cirque Toamême	24	Landwehr Jugendmusik
4	Verein Crapouille	25	Orchester Lyre
5	Théâtre de la Cité	26	Lyre, Jugend
6	Petit théâtre de la ville	27	Musikkorps Union instrumentale
7	Figurentheatermuseum	28	Union instrumentale Jugend
8	Stadt- und Universitätsorchester Freiburg	29	Verein Les Digitales Fribourg
9	Bertholdia, Tambouren- und Pfeiferverein	30	Verein Bouillon de culture Espace Jean Tinguely – Niki de Saint Phalle
10	Tambouren- und Pfeiferverein Zaehringia	31	Internationales Filmfestival Freiburg
11	Jeunesses Musicales de Fribourg	32	blueFACTORY Kultur
12	Karwochenkonzerte	33	SMEM
13	Accroche-Chœur, Vokalensemble Freiburg	34	Fête de la Musique
14	Kinderchor Enchanteurs	35	Stiftung Tour Vagabonde
15	La Chanson de Fribourg	36	Verein Hubert Audriaz
16	Vokalensemble deMusica	37	Verein Maxi Beaux Arts
17	Choeur symphonique de Fribourg	38	Passeport-Vacances
18	Freiburger Sängerknaben	49	Fondation St-Louis – Le Port: 7500
19	Kinderchor Les Marmousets	40	Carnaval des Bolzes
20	Vokalensemble Mon Pays	41	
21	Orchester Concordia		

Aufteilung der Jahressubventionen pro Kunstbereich	Total Jahressubv.	Anteil
Musik	191 250	33 %
Disziplinübergreifend	100 000	17 %
Museen und Bibliotheken	86 000	15 %
Soziokulturell	70 200	12 %
Bühnenkunst	60 885	11 %
Kino	40 000	7 %
Chöre	28 600	5 %
Bildende Kunst	0	0 %
TOTAL	576 935	100 %



Aufteilung der ausserordentlichen Subventionen pro Kunstbereich	Total ausserord. Subv.	Anteil
Musikunterricht	23 750	30 %
Bühnenkunst	12 500	16 %
Chöre	11 500	15 %
Disziplinübergreifend	8 500	11 %
Soziokulturell	7 500	9 %
Bildende Kunst	6 000	8 %
Kino	5 500	7 %
Literatur	3 500	4 %
Museen	500	1 %
Total ausserordentliche Subventionen	79 250	100 %
Kauf Kunstwerke	9 700	
Unterstützung Charlatan	11 050	
TOTAL	100 000	



12. Personalamt

Personalstatistiken

Personalbestand und -bewegungen

	1.1.2023			2022	1.1.2022
	Personen	Pensionierungen	Abgänge	Anstellungen ²	Personen
Zentralverwaltung ³	59	1	3	4	59
Finanzen	21	0	3	3	21
Schule, Kinder und gesellschaftlicher Zusammenhalt	138	5	13	42	114
Ortspolizei und Mobilität	45	0	4	4	45
Tiefbau, Umwelt und Energie	144	4	5	16	137
Stadtplanung und Architektur	156	2	18	25	151
Informatik	15	0	0	1	14
Kultur	20	1	1	6	16
Sport	26	2	1	4	25
Sozialhilfe	44	1	6	9	42
Beistandschaft für Erwachsene	42	0	6	8	40
Total	710	16	60	122	664

Gehaltsklassen

Geschlechterverteilung	–	A	B	C	D	E	Total
Frauen	6	83	137	82	45	4	371
Männer	2	71	128	53	71	9	339
Total	8	154	265	135	116	13	710

Alter und Dienstalter

Durchschnitt	Alter	Dienstalter
Zentralverwaltung	46,08	8,12
Finanzen	41,91	9,05
Schule, Kinder und gesellschaftlicher Zusammenhalt	42,56	7,42
Ortspolizei und Mobilität	46,33	11,94
Tiefbau, Umwelt und Energie	47,29	12,46
Stadtplanung und Architektur	48,55	12,47
Informatik	51,04	13,37
Kultur	46,91	6,29
Sport	49,78	13,30
Sozialhilfe	44,24	10,24

² einschliesslich Lehr- und Praktikumsstellen im Budget.

³ einschliesslich Personalamt und Rechtsdienst.

Beistandschaft für Erwachsene	42,64	9,82
Durchschnitt	46,14	10,70

☛ **Praktikantinnen und Praktikanten (angestellt am 31.12.2022)**

Zentralverwaltung	1
Schule, Kinder und gesellschaftlicher Zusammenhalt	1
Ortspolizei und Mobilität	1
Stadtplanung und Architektur	1
Kultur	4
Sozialhilfe	2
Beistandschaft für Erwachsene	3
Total	13

☛ **Lernende (angestellt am 31.12.2022)**

Fachmann/-frau Information u. Dokumentation	1
Fachmann/-frau Betriebsunterhalt	1
Fachfrau/-mann Betreuung	7
Kauffrau/-mann	7
Forstwart/in	1
Gärtner/in	3
Automobil-Mechatroniker/in	1
Total	21